

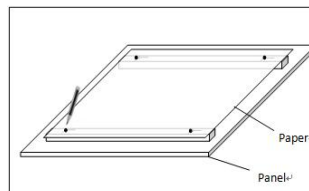
- 4) Ohřivače budou čerpat více proudu než malá zařízení, takže potřebují samostatnou (5A) elektrickou zásuvku.
- 5) Udržujte ohřivač mimo dosah hořlavých látek, mohl by vzniknout požár.
- 6) Udržujte dostatečný odstup od nábytku nebo závěsů. Nestavte ohřivač na nebo pod koberec.
- 7) Bezpečné vzdálenosti: 30 cm zepředu, 10 cm zezadu, 10 cm na levé i pravé straně.
- 8) Prosíme, neskákejte nebo nestůjte na ohřivači. Nevývíjejte na ohřivač nadměrný tlak.
- 9) Nenahřívejte si dlouho stejné části těla, mohli byste se popálit.
- 10) Nikdy nezakrývejte ohřivač ručníky, dekami, koberci apod.
- 11) Pokud potřebujete ohřivač očistit, předejděte úrazu elektrickým proudem, popáleninám nebo jiným nehodám tak, že odpojíte napájecí kabel a vyčkáte, až ohřivač zcela vychladne. Čistěte suchou textilí. Použití benzínu nebo acetonu je zakázáno.

#### 5. ÚDRŽBA & SERVIS

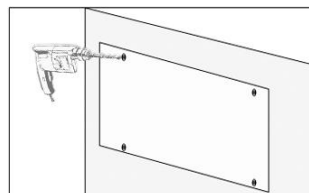
- Infrazářiče s dalekým dosahem vyžadují minimální údržbu nebo servis.
- Laikům je zakázáno zařízení rozebírat nebo opravovat, jinak do zářiče mechanicky zasahovat, protože by mohlo dojít k požáru, úrazu elektrickým proudem nebo k jiným nehodám.

#### 6. INSTALACE

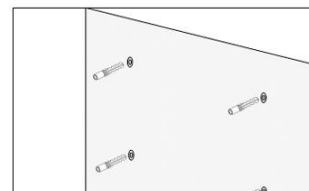
1. Rozložte papír tak, abyste zakryli zadní panel. Tužkou vyznačte otvory na háčky.



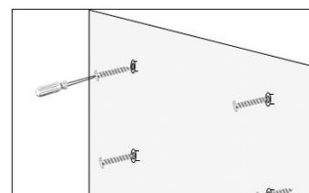
2. Použijte oboustrannou lepicí pásku, abyste připevnili papír na zeď nebo na strop. Pak vyvrtejte otvory.



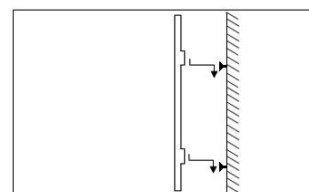
3. Vložte do otvorů hmoždinky.



4. Do hmoždinek vložte šrouby.



5. Upevněte panel na 4 šrouby.



#### 7. ŘEŠENÍ PROBLÉMŮ

Problém	Důvod	Závažnost
Když je zdroj zapojen do elektriny, vydává hluk.	Kvůli namáhání tepelného izolátoru.	Jedná se o normálníjev. Nedělejte si starosti.
Povrch panelu byl mírně zvýšen.	Kvůli tepelné roztažnosti materiálu povrchu.	Jedná se o normálníjev. Nedělejte si starosti.
Povrch topného panelu mírně hřeje.	1 Nízké napětí. 2 Nízká okolní teplota.	1 Namontujte regulátor napětí. 2 Použijte větší napětí.

#### 8. LIKVIDACE



Nevyhazujte tento výrobek do netříděného odpadu.

Tento produkt je nutný zlikvidovat ve zvláštním režimu.