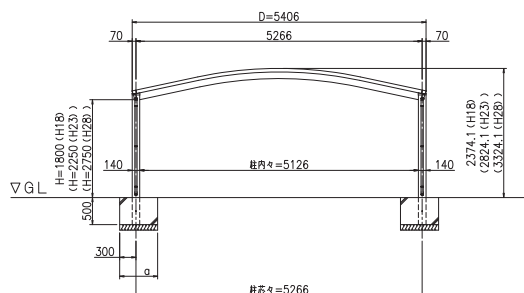


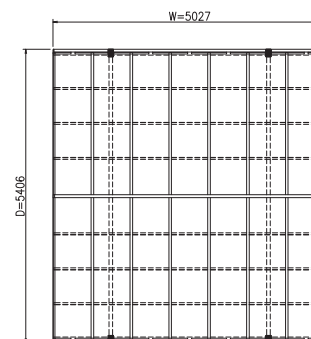
ČELNÍ POHLED (S = 1 / 50)



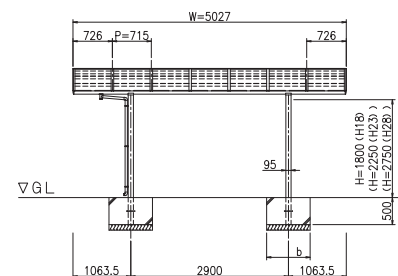
ZÁKLADY - MÍRY

dlouhodobé zatížení (kN/m ²)	a (mm)	b (mm)
50	800	1050
100	700	800

PŮDORYS (S = 1 / 50)



ŘEZ (S = 1 / 50)



ZÁKLADY - SLOUPY (S = 1 / 50) ▶ NAZNAČENÍ ODTOKU

